

TPWI EX3GD

TRANSPALLET PESATORE ATEX IN ACCIAIO INOX SERIE TPWI "EX" 3GD



Transpallet con pesatura elettronica integrata, adatti per aree pericolose classificate a rischio di esplosione (ZONA ATEX 2 e 22) con modo di protezione secondo Ex II 3GD IIC T6 T130°C X. Il rilevamento del peso a 4 celle di carico inox IP68, certificate ATEX, garantisce precisione in ogni condizione di lavoro. Struttura completamente in acciaio INOX. Disponibili anche in versione omologata CE-M.

La soluzione ideale per
applicazioni industriali
avanzate

CARATTERISTICHE PRINCIPALI

- Portata massima di sollevamento: 2000 kg.
- Precisione +/- 0.1% della portata massima in versione interna.
- Precisione +/- 0.05% della portata massima in versione "M" omologata.
- Dimensioni forche 1182 x 550 x 80 mm.
- Peso 135 kg circa.
- Struttura portante completamente in acciaio INOX di forte spessore.
- Pompa di sollevamento in acciaio INOX.
- Coppia di ruote guida antistatiche per timone.
- Doppie ruote di carico con rivestimento in Poliuretano.
- 4 celle di carico shear-beam, certificate Atex, in acciaio INOX IP68.
- Indicatore di peso con involucro impermeabile in ACCIAIO INOX IP68, facile da pulire e resistente in ambienti gravosi e corrosivi; grande display LCD retroilluminato da 25mm ad alto contrasto, chiaramente visibile anche in condizioni di scarsa luminosità e tastiera impermeabile a membrana, con 17 tasti numerico/funzionali.
- Calibrazione e Set-Up parametri configurabili da tastiera o da PC.
- Alimentazione tramite batteria estraibile ricaricabile. Autonomia oltre 100 ore. Ricaricabile esclusivamente in zona sicura, collegabile e scollegabile al sistema di pesatura anche in zona pericolosa.
- Spegnimento automatico programmabile.
- Caricabatteria 110/230Vac 50 Hz in dotazione.

FUNZIONI PRINCIPALI

- Azzeramento, Tara, Stampa (solo in zona sicura).
- Visualizzazione ad alta risoluzione x 10.
- Netto/Lordo o conversione lb/kg.
- Totalizzazione pesi, Formulazione.
- Controllo +/-.
- Pesata percentuale.
- Contapezzi (risoluz. Max di conteggio 1.500.000 divisioni).
- Hold e Peak.
- Controllo Set Point (con interfaccia opzionale).

DISPONIBILI A PREVENTIVO

- Forche larghe 680mm
- Forche lunghe da 850 a 1500mm
- Portate e/o divisioni speciali
- Alta risoluzione

PARTICOLARE 1



Batteria estraibile

PARTICOLARE 2




PARTICOLARE 3





Testa girevole (opzionale)

PARTICOLARE 4



VERSIONI

Versioni disponibili

	Codice	Max (kg)	d (kg)	M (kg)
	TPW20IEX3GD	500 / 1000 / 2000	0,2 / 0,5 / 1	--
	TPW20IEX3GDM M	1000 / 2000	--	0,5 / 1



SINERGICA SOLUZIONI SRL

VIA SENIGALLIA, 18/2 TORRE A - 20161 - MILANO (MI)

Tel. 02 64672735

Fax. 02 73960574

E-mail info@sinergica-soluzioni.com

Web www.sinergica-soluzioni.com