

## Istruzione d'uso TVP



Complimenti per l'acquisto di un banco di prova SAUTER. Ci auguriamo che con il nostro impegno accresca la vostra fiducia per contribuire al successo dei vostri clienti. Se avete domande, richieste o suggerimenti siamo sempre a vostra disposizione.

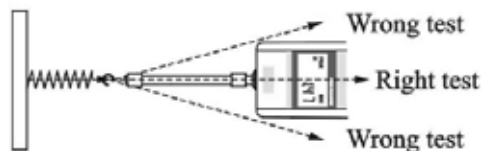
### 1. Consegna

- SAUTER TVE
- Vari ganci

### 2. Avvertenze

Misurazioni effettuate in modo non corretto possono causare gravi lesioni alle persone o danni a oggetti. Pertanto le misurazioni possono essere eseguite solo da personale qualificato o con esperienza lavorativa.

In particolare evitare, che le forze del banco di prova che agiscono sullo strumento di misura non superino le massime consentite e che non agiscano in modo assiale dal banco di prova sullo strumento.



### 3. Specifiche tecniche

**Capacità massimo carico: 500 Newton**

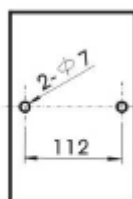
Peso : 10,5 kg

Distanza altezza minima dalla piastra di base : 115 mm

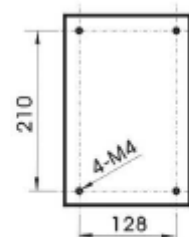
Distanza altezza massima dalla piastra di base : 318 mm

Altezza: 420 mm / Lunghezza: 233 mm / Larghezza: 150 mm

Piastra di base



Vertical Install(1)



Vertical Install(2) ^

### 4. Fissaggio dello strumento di misura

Con quattro viti M 3

## Istruzione d'uso TVP

### 5. Illustrazione

Dimensioni in millimetri (mm)

